

JA MÁM ... KTO MÁ?

24 kartičiek



Prvé dni v škole sú plné nových tvárí, slov a zážitkov. Hra „Ja mám, ty máš“ pomôže prvákovi rýchlo sa spoznať, rozosmiať a prekonať počiatočný ostych.


 Pravidlá hry

Každý žiak dostane kartičku s dvoma obrázkami z pracovného zošita. Začíname s matematikou $\frac{1}{2}$ – napríklad jablko, snehuliak, akvárium, zmrzlina... Hráč začne: „Ja mám jablko, kto má akvárium?“ Ten, kto má akvárium, pokračuje.

 Hra ide ďalej, kým sa nevystriedajú všetky kartičky!

 OBSAH BALENIA:

- ✓ 24 farebných kartičiek s jednoduchými obrázkami
- ✓ Ideálne na zoznámenie sa v triede
- ✓ Stačí vytlačiť, laminovať a hra je hotová!


 Tip pre učiteľov: Pomôcka skvele funguje počas ranných kruhov alebo ako prestávková aktivita v prvých týždňoch školy.

Začíname s matematikou


JA MÁM
ZAČIATOK



KTO MÁ



JA MÁM




KTO MÁ




JA MÁM




KTO MÁ




JA MÁM



KTO MÁ



JA MÁM




KTO MÁ



JA MÁM




KTO MÁ




JA MÁM



KTO MÁ



JA MÁM



KTO MÁ



JA MÁM



KTO MÁ



JA MÁM



KTO MÁ



JA MÁM



KTO MÁ



JA MÁM



KTO MÁ



JA MÁM



KTO MÁ



JA MÁM



KTO MÁ



JA MÁM




KTO MÁ




JA MÁM



KTO MÁ



JA MÁM



KTO MÁ



JA MÁM



KTO MÁ




JA MÁM



KTO MÁ



JA MÁM



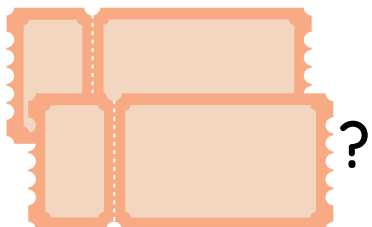
KTO MÁ



JA MÁM




KTO MÁ




JA MÁM



KTO MÁ



JA MÁM



KTO MÁ



JA MÁM



A TO JE ...
KONIEC

